





<p>主治醫師：余明治 病歷號：0*****2 姓名：柯*華</p>	<p>50 歲男性有咳嗽，有肺癌家族史，問 CT 像 Ca 嗎？要切片嗎？</p> 
<p>主治醫師：余明治 病歷號：0*****1 姓名：葉*雄</p>	<p>66 歲男性有抽菸，咳嗽 1-2 個月有痰，CXR 異常，做 CT，問像 Ca 嗎？</p> 
<p>主治醫師：李枝新 病歷號：0*****1 姓名：黃*貞</p>	<p>65 歲女性有抽菸，咳嗽有痰，CXR 與之前比較無太大變化，但病人一直覺得症狀沒改善做 CT：A 5.7cm cavity with air-fluid level and thick wall in LLL, suggestive of lung abscess 會胸外建議再追蹤，問像 Ca 嗎？</p> 
<p>主治醫師：白冠壬 病歷號：1*****4 姓名：曾*蘋</p>	<p>22 歲女性做接觸者檢查，CXR 異常，AFS(-)PCR(-)上周建議調舊片及做 CT，問建議？</p> 
<p>主治醫師：白冠壬 病歷號：0*****9 姓名：陳*文</p>	<p>40 歲女性建檢 CXR 異常追蹤，無症狀，抗生素治療 2 周，CXR 有改善嗎？像 Ca 嗎？</p> 